

Sistema de seguimiento integral en los casos de Violencia de Género (Sistema VioGén)

VioGén



Julio 2022

NOTA INTRODUCTORIA

El Sistema de Seguimiento Integral en los Casos de Violencia de Género (Sistema VioGén), dependiente de la Secretaría de Estado de Seguridad del Ministerio del Interior, pretende alcanzar los siguientes objetivos:

- Aglutinar a las diferentes instituciones públicas que tienen competencias en materia de violencia de género;
- Integrar toda la información de interés que se estime necesaria;
- Realizar valoraciones policiales del riesgo ¹;
- Atendiendo al nivel de riesgo², realizar seguimiento y protección a las víctimas en todo el territorio nacional;
- Proporcionar a la víctima un “Plan de Seguridad Personalizado” con medidas de autoprotección;
- Efectuar una labor preventiva, emitiendo “Notificaciones Automatizadas”, cuando se detecte alguna incidencia o acontecimiento que pueda poner en peligro la integridad de la víctima.

Buscando, finalmente, establecer una tupida red que permita el seguimiento y protección de forma rápida, integral y efectiva de las mujeres maltratadas, y de los menores que de ella dependan, en cualquier parte del territorio nacional.

Glosario de términos:

Caso:

El concepto de "Caso de violencia de género" es muy similar al de “víctima de violencia de género”, aunque no es idéntico. Un Caso contiene toda la información que relaciona a una víctima con un único agresor, incluyendo tantas denuncias (de la víctima, de tercero o de oficio) como se hayan registrado. Igualmente, si una mujer, a lo largo del tiempo, es víctima de violencia de género con más de un agresor, hablaremos de un Caso distinto por cada uno de ellos. Esto mismo es aplicable para los agresores.

Caso activo: Aquel que es objeto de seguimiento policial. El nivel de riesgo de cada Caso activo, según el momento y las circunstancias que lo rodeen, va evolucionando con el trascurso del tiempo.

¹ Se emplean los formularios **VPR** (Valoración Policial del Riesgo) y **VPER** (Valoración Policial de Evolución del Riesgo).

² Los niveles de riesgo son cinco: “NO APRECIADO”, “BAJO”, “MEDIO”, “ALTO” Y “EXTREMO”, según lo recoge la Instrucción 4/2019, de la Secretaría de Estado de Seguridad, con entrada en vigor el 13 de marzo de 2019 y cada nivel lleva asociadas una serie de Medidas de Protección y seguimiento, de aplicación obligatoria, que varían en intensidad según el nivel de riesgo del Caso en cada momento.

Caso inactivo:

Aquel que, por determinadas circunstancias, temporalmente, no es objeto de seguimiento policial. El Caso inactivo puede reactivarse en cualquier momento.

Caso de baja:

Aquel en el que se procede a la supresión de datos personales del autor/agresor, una vez estudiadas las características del Caso y siempre que se den alguna de las siguientes circunstancias:

- Sentencia absolutoria firme del interesado;
- Auto de sobreseimiento firme del imputado o procesado;
- Auto de archivo de la causa judicial, siempre que el mismo sea firme.
- Sentencia condenatoria firme, siempre que se haya ejecutado (cumplimiento de la pena) y haya transcurrido el plazo legal para la cancelación de antecedentes penales.

Caso valorado conforme al vigente Protocolo (Instrucción 4/2019):

Aquellos Casos en los que se ha realizado la Valoración Policial del Riesgo (VPR) o la Valoración Policial de la Evolución del Riesgo con incidencia (VPER-C), conforme al vigente "Protocolo de Valoración policial del riesgo de violencia de género, gestión de la seguridad de las víctimas y seguimiento de los Casos a través del Sistema de seguimiento Integral de los Casos de violencia de género (Sistema VioGén)" regulado por la Instrucción 4/2019 de la SES, con entrada en vigor en fecha 13 de marzo de 2019.

Caso de ESPECIAL RELEVANCIA:

Aquellos Casos en los que, tras la práctica de la valoración policial del riesgo, conforme al vigente Protocolo (Instrucción 4/2019), se detecta una especial combinación de indicadores que aumentan de manera significativa la probabilidad de que el agresor ejerza sobre la víctima violencia muy grave o letal. Esta situación se da únicamente en Casos con riesgo MEDIO, ALTO O EXTREMO.

Caso con MENORES EN SITUACIÓN DE VULNERABILIDAD:

Aquellos Casos en los que, tras la práctica de la valoración policial del riesgo a la víctima, conforme al vigente Protocolo (Instrucción 4/2019), y existiendo MENORES a su cargo, se detecta una especial combinación de indicadores que apuntan a que estos MENORES pueden encontrarse en situación de especial vulnerabilidad. Esta situación se puede dar en todos los niveles de riesgo.

Caso con **MENORES EN SITUACIÓN DE RIESGO:**

Aquellos Casos en los que, tras la práctica de la valoración policial del riesgo a la víctima, conforme al vigente Protocolo (Instrucción 4/2019), y existiendo MENORES a su cargo, se detecta una especial combinación de indicadores que apuntan a que la violencia ejercida por el agresor sobre la víctima podría extenderse a otras personas cercanas a esta, especialmente hacia los MENORES a su cargo. Esta situación se da únicamente en Casos con riesgo MEDIO, ALTO O EXTREMO.

Casos de ESPECIAL RELEVANCIA, MENORES EN SITUACIÓN DE VULNERABILIDAD O MENORES EN SITUACIÓN DE RIESGO: El Sistema VioGén genera para estos Casos una Diligencia Automatizada que se adjunta al informe de valoración policial del riesgo y al Atestado, al objeto de recomendar a la Autoridad Judicial y Fiscal la práctica de evaluación adicional experta en el ámbito forense.

NOTA: Estos datos estadísticos se pueden ampliar consultando el "Portal Estadístico" de la Delegación del Gobierno contra la Violencia de Género del Ministerio de Igualdad.
<http://www.violenciagenero.igualdad.gob.es/violenciaEnCifras/boletines/home.htm>

CASOS DE VIOLENCIA DE GÉNERO DISTRIBUCIÓN TERRITORIAL

(Datos a 31/07/2022)

País nacimiento víctima: Todos los países

Edad víctima: Menores 18 años

Sistema de Seguimiento Integral en los casos de Violencia de Género (Sistema VioGén)									
COMUNIDAD AUTÓNOMA / PROVINCIA	NIVEL DE RIESGO (Casos activos)					CASOS			VÍCTIMAS
	No apreciado	Bajo	Medio	Alto	Extremo	ACTIVOS	INACTIVOS	TOTAL	
Almería	12	9	5			26	14	40	37
Cádiz	15	25	11	1		52	48	100	99
Córdoba	11	10	5			26	22	48	47
Granada	10	13	9			32	19	51	51
Huelva	6	6	1			13	18	31	31
Jaén	7	5	9			21	18	39	37
Málaga	17	18	8			43	43	86	84
Sevilla	16	29	10			55	65	120	118
Andalucía	94	115	58	1		268	247	515	504
Huesca		4	1			5	4	9	9
Teruel							1	1	1
Zaragoza	4	8	3	2		17	27	44	43
Aragón	4	12	4	2		22	32	54	53
Principado de Asturias	6	5	4	1		16	15	31	30
Illes Balears	14	24	12			50	63	113	111
Las Palmas	13	16	1	1		31	54	85	85
Santa Cruz de Tenerife	7	11	8			26	35	61	60
Canarias	20	27	9	1		57	89	146	145
Cantabria	5	6	6			17	11	28	25
Ávila	2					2	4	6	6
Burgos	6	1	1			8	3	11	11
León		3	3			6	4	10	10
Palencia		1	4			5	1	6	6
Salamanca	3	2				5	9	14	14
Segovia	1	1	1			3	3	6	6
Soria	1	2	1			4		4	4
Valladolid	4	11	1			16	10	26	26
Zamora	2	1	1			4	3	7	7
Castilla y León	19	22	12			53	37	90	90
Albacete	1	3				4	13	17	17
Ciudad Real	6	6	3	2		17	12	29	27
Cuenca	1	3				4	1	5	5
Guadalajara		4	1			5	8	13	13
Toledo	5	9	5			19	15	34	34
Castilla-La Mancha	13	25	9	2		49	49	98	96
Barcelona							2	2	2
Girona									
Lleida									
Tarragona							1	1	1
Cataluña (1)							3	3	3
Alicante/Alacant	29	28	13	1		71	82	153	147
Castellón/Castelló	5	7	6			18	8	26	26
Valencia/València	24	36	9	2		71	86	157	157
Comunitat Valenciana	58	71	28	3		160	176	336	330
Badajoz	2	1	7	1		11	11	22	22
Cáceres	1	7	2			10	3	13	12
Extremadura	3	8	9	1		21	14	35	34
A Coruña	9	3	3			15	15	30	30
Lugo	1		1			2	3	5	5
Ourense	3	2		1		6	2	8	8
Pontevedra	5	3	3			11	14	25	24
Galicia	18	8	7	1		34	34	68	67
Comunidad de Madrid	27	52	24			103	169	272	268
Región de Murcia	30	30	18			78	45	123	119
Comunidad Foral de Navarra	6	6	2			14	12	26	26
Araba/Álava									
Gipuzkoa									
Bizkaia							4	4	4
País Vasco (1)							4	4	4
La Rioja		3	4			7	9	16	14
Ceuta	2	3	1			6	3	9	9
Melilla		2				2	1	3	3
TOTAL	319	419	207	12		957	1.013	1.970	1.931

(1) Los casos inactivos de Cataluña y el País Vasco reflejan el número de víctimas que, estando recogidas en el Sistema VioGén (en otra parte del territorio nacimiento actual residen en alguna de estas dos Comunidades Autónomas).

CASOS DE VIOLENCIA DE GÉNERO DISTRIBUCIÓN TERRITORIAL

(Datos a 31/07/2022)

País nacimiento víctima: Todos los países

Edad víctima: 18 a 30 años

Sistema de Seguimiento Integral en los casos de Violencia de Género (Sistema VioGén)									
COMUNIDAD AUTÓNOMA / PROVINCIA	NIVEL DE RIESGO (Casos activos)					CASOS			VÍCTIMAS
	No apreciado	Bajo	Medio	Alto	Extremo	ACTIVOS	INACTIVOS	TOTAL	
Almería	318	298	92	3		711	1.892	2.603	2.341
Cádiz	371	430	124	17	1	943	2.814	3.757	3.341
Córdoba	164	185	73	9		431	1.308	1.739	1.544
Granada	156	231	110	8		505	1.734	2.239	2.027
Huelva	181	138	37	3	1	360	1.304	1.664	1.503
Jaén	138	177	57	4		376	1.084	1.460	1.333
Málaga	420	368	111	16		915	4.029	4.944	4.464
Sevilla	456	465	139	21		1.081	3.857	4.938	4.473
Andalucía	2.204	2.292	743	81	2	5.322	18.022	23.344	21.026
Huesca	44	43	6	2		95	333	428	388
Teruel	8	19	13			40	179	219	209
Zaragoza	146	194	34	3		377	2.149	2.526	2.236
Aragón	198	256	53	5		512	2.661	3.173	2.833
Principado de Asturias	159	132	49	6	1	347	1.505	1.852	1.644
Illes Balears	336	399	175	27		937	3.829	4.766	4.265
Las Palmas	264	289	58	11		622	3.456	4.078	3.658
Santa Cruz de Tenerife	203	299	109	9		620	2.700	3.320	2.948
Canarias	467	588	167	20		1.242	6.156	7.398	6.606
Cantabria	103	113	50	7	2	275	781	1.056	968
Ávila	18	31	9	1		59	213	272	240
Burgos	77	93	19	3		192	551	743	663
León	70	69	26	3	1	169	620	789	680
Palencia	8	33	13	2		56	200	256	235
Salamanca	42	38	8			88	480	568	510
Segovia	9	32	21	1		63	290	353	313
Soria	27	17	1			45	135	180	167
Valladolid	101	66	7	2		176	837	1.013	898
Zamora	15	20	13	2		50	240	290	262
Castilla y León	367	399	117	14	1	898	3.566	4.464	3.968
Albacete	152	62	12			226	751	977	889
Ciudad Real	104	123	22	3		252	1.080	1.332	1.189
Cuenca	74	36	8			118	281	399	362
Guadalajara	56	54	21	3		134	482	616	558
Toledo	201	149	56	6		412	1.222	1.634	1.451
Castilla-La Mancha	587	424	119	12		1.142	3.816	4.958	4.449
Barcelona							731	731	661
Girona							101	101	93
Lleida							117	117	94
Tarragona							147	147	139
Cataluña (1)							1.096	1.096	987
Alicante/Alacant	452	484	180	32		1.148	4.903	6.051	5.344
Castellón/Castelló	158	235	86	5	1	485	1.037	1.522	1.340
Valencia/València	612	601	166	35	1	1.415	5.927	7.342	6.484
Comunitat Valenciana	1.222	1.320	432	72	2	3.048	11.867	14.915	13.168
Badajoz	84	136	54	6		280	978	1.258	1.121
Cáceres	75	82	22	1		180	450	630	580
Extremadura	159	218	76	7		460	1.428	1.888	1.701
A Coruña	166	225	74	12		477	1.357	1.834	1.653
Lugo	51	60	17	4		132	423	555	493
Ourense	40	28	14	3		85	443	528	452
Pontevedra	103	163	57	3		326	1.448	1.774	1.584
Galicia	360	476	162	22		1.020	3.671	4.691	4.182
Comunidad de Madrid	1.408	1.073	313	58	3	2.855	15.357	18.212	16.439
Región de Murcia	449	513	176	28	1	1.167	3.916	5.083	4.548
Comunidad Foral de Navarra	138	167	72	12	1	390	1.134	1.524	1.374
Araba/Álava							62	62	59
Gipuzkoa							82	82	75
Bizkaia							153	153	144
País Vasco (1)							297	297	278
La Rioja	55	47	59	7		168	662	830	743
Ceuta	8	22	16	1		47	282	329	293
Melilla	19	26	11	1		57	328	385	361
TOTAL	8.239	8.465	2.790	380	13	19.887	80.374	100.261	89.833

(1) Los casos inactivos de Cataluña y el País Vasco reflejan el número de víctimas que, estando recogidas en el Sistema VioGén (en otra parte del territorio nacimiento actual residen en alguna de estas dos Comunidades Autónomas).

CASOS DE VIOLENCIA DE GÉNERO DISTRIBUCIÓN TERRITORIAL

(Datos a 31/07/2022)

País nacimiento víctima: Todos los países

Edad víctima: 31 a 45 años

Sistema de Seguimiento Integral en los casos de Violencia de Género (Sistema VioGén)									
COMUNIDAD AUTÓNOMA / PROVINCIA	NIVEL DE RIESGO (Casos activos)					CASOS			VÍCTIMAS
	No apreciado	Bajo	Medio	Alto	Extremo	ACTIVOS	INACTIVOS	TOTAL	
Almería	551	509	146	10	1	1.217	6.873	8.090	7.064
Cádiz	602	697	179	16	1	1.495	9.064	10.559	9.012
Córdoba	252	298	125	13		688	3.968	4.656	3.971
Granada	265	345	152	20		782	6.261	7.043	6.120
Huelva	310	247	66	10		633	4.096	4.729	4.167
Jaén	229	307	125	5		666	3.226	3.892	3.363
Málaga	785	658	165	14		1.622	13.259	14.881	12.937
Sevilla	808	810	224	36		1.878	12.679	14.557	12.641
Andalucía	3.802	3.871	1.182	124	2	8.981	59.426	68.407	59.275
Huesca	70	65	15	3		153	1.088	1.241	1.084
Teruel	24	28	19	1		72	569	641	553
Zaragoza	262	225	52	12		551	6.331	6.882	6.088
Aragón	356	318	86	16		776	7.988	8.764	7.725
Principado de Asturias	347	299	74	5		725	5.607	6.332	5.326
Illes Balears	563	615	269	31	1	1.479	12.246	13.725	11.910
Las Palmas	472	438	84	10		1.004	10.457	11.461	9.811
Santa Cruz de Tenerife	373	488	195	18		1.074	9.351	10.425	8.949
Canarias	845	926	279	28		2.078	19.808	21.886	18.760
Cantabria	200	146	65	13		424	3.003	3.427	2.999
Ávila	50	67	12	1		130	778	908	789
Burgos	124	161	51	1		337	1.813	2.150	1.847
León	135	108	31	3		277	2.123	2.400	2.094
Palencia	41	55	29	1		126	692	818	732
Salamanca	69	57	13	3		142	1.372	1.514	1.347
Segovia	9	90	28	3		130	708	838	754
Soria	50	11	1			62	441	503	450
Valladolid	136	99	9	4		248	2.499	2.747	2.370
Zamora	23	22	14	3		62	777	839	725
Castilla y León	637	670	188	19		1.514	11.203	12.717	11.108
Albacete	238	87	16	6		347	2.338	2.685	2.326
Ciudad Real	170	186	47	9		412	3.087	3.499	3.028
Cuenca	120	50	13	1		184	1.082	1.266	1.086
Guadalajara	111	100	29	1		241	1.745	1.986	1.760
Toledo	348	295	83	12		738	4.072	4.810	4.187
Castilla-La Mancha	987	718	188	29		1.922	12.324	14.246	12.387
Barcelona							2.130	2.130	1.851
Girona							312	312	246
Lleida							260	260	228
Tarragona							1.080	1.080	995
Cataluña (1)							3.782	3.782	3.320
Alicante/Alacant	768	781	284	37	1	1.871	15.673	17.544	14.861
Castellón/Castelló	275	390	158	12	1	836	3.743	4.579	3.935
Valencia/València	957	967	276	45	1	2.246	18.439	20.685	17.500
Comunitat Valenciana	2.000	2.138	718	94	3	4.953	37.855	42.808	36.296
Badajoz	141	217	69	3		430	3.283	3.713	3.253
Cáceres	132	137	34	4		307	1.633	1.940	1.700
Extremadura	273	354	103	7		737	4.916	5.653	4.953
A Coruña	265	384	106	12		767	4.744	5.511	4.831
Lugo	96	130	30	3		259	1.503	1.762	1.530
Ourense	78	60	27	4		169	1.545	1.714	1.461
Pontevedra	221	265	96	5		587	5.169	5.756	4.946
Galicia	660	839	259	24		1.782	12.961	14.743	12.768
Comunidad de Madrid	2.015	1.614	497	59		4.185	47.006	51.191	45.580
Región de Murcia	702	714	247	23	2	1.688	11.985	13.673	11.901
Comunidad Foral de Navarra	250	226	80	8		564	3.053	3.617	3.268
Araba/Álava							151	151	143
Gipuzkoa							189	189	173
Bizkaia							423	423	377
País Vasco (1)							763	763	693
La Rioja	111	106	70	9		296	2.007	2.303	2.011
Ceuta	13	41	10	1		65	836	901	819
Melilla	37	39	9	1		86	989	1.075	989
TOTAL	13.798	13.634	4.324	491	8	32.255	257.758	290.013	252.088

(1) Los casos inactivos de Cataluña y el País Vasco reflejan el número de víctimas que, estando recogidas en el Sistema VioGén (en otra parte del territorio nacional) residen en alguna de estas dos Comunidades Autónomas.

CASOS DE VIOLENCIA DE GÉNERO DISTRIBUCIÓN TERRITORIAL

(Datos a 31/07/2022)

País nacimiento víctima: Todos los países

Edad víctima: 46 a 64 años

Sistema de Seguimiento Integral en los casos de Violencia de Género (Sistema VioGén)									
COMUNIDAD AUTÓNOMA / PROVINCIA	NIVEL DE RIESGO (Casos activos)					CASOS			VÍCTIMAS
	No apreciado	Bajo	Medio	Alto	Extremo	ACTIVOS	INACTIVOS	TOTAL	
Almería	284	229	58	1		572	5.784	6.356	5.784
Cádiz	434	382	79	9	1	905	8.878	9.783	8.836
Córdoba	176	189	50	3		418	3.794	4.212	3.867
Granada	178	206	75	9		468	6.366	6.834	6.277
Huelva	170	126	41	8		345	3.577	3.922	3.599
Jaén	154	168	54	4		380	3.436	3.816	3.523
Málaga	493	380	80	11		964	12.538	13.502	12.237
Sevilla	478	427	105	25		1.035	11.823	12.858	11.865
Andalucía	2.367	2.107	542	70	1	5.087	56.196	61.283	55.988
Huesca	43	50	11	1		105	934	1.039	963
Teruel	17	16	9			42	488	530	481
Zaragoza	135	128	23			286	5.565	5.851	5.340
Aragón	195	194	43	1		433	6.987	7.420	6.784
Principado de Asturias	231	165	38	7		441	6.514	6.955	6.158
Illes Balears	322	308	140	20	1	791	10.160	10.951	9.840
Las Palmas	286	277	35	2		600	9.853	10.453	9.527
Santa Cruz de Tenerife	244	308	116	6		674	9.495	10.169	9.179
Canarias	530	585	151	8		1.274	19.348	20.622	18.706
Cantabria	99	114	43	4		260	3.046	3.306	3.028
Ávila	29	35	9			73	807	880	799
Burgos	83	68	25	1	1	178	1.820	1.998	1.807
León	96	76	25			197	2.280	2.477	2.223
Palencia	23	28	7			58	694	752	697
Salamanca	49	38	8			95	1.474	1.569	1.449
Segovia	4	41	17	4		66	716	782	731
Soria	25	7	1			33	432	465	434
Valladolid	83	50	10	1		144	2.726	2.870	2.665
Zamora	20	12	3			35	768	803	732
Castilla y León	412	355	105	6	1	879	11.717	12.596	11.537
Albacete	146	47	6			199	2.164	2.363	2.148
Ciudad Real	82	77	24	2		185	2.836	3.021	2.755
Cuenca	81	31	1	2		115	954	1.069	962
Guadalajara	76	50	13	1		140	1.660	1.800	1.647
Toledo	196	132	48	5		381	3.869	4.250	3.863
Castilla-La Mancha	581	337	92	10		1.020	11.483	12.503	11.375
Barcelona							1.732	1.732	1.597
Girona							213	213	180
Lleida							161	161	138
Tarragona							1.198	1.198	1.160
Cataluña (1)							3.304	3.304	3.075
Alicante/Alacant	477	482	179	30	2	1.170	15.266	16.436	14.817
Castellón/Castelló	193	218	103	7	1	522	3.596	4.118	3.747
Valencia/València	568	656	133	20	1	1.378	18.226	19.604	17.307
Comunitat Valenciana	1.238	1.356	415	57	4	3.070	37.088	40.158	35.871
Badajoz	105	117	36	6		264	3.343	3.607	3.346
Cáceres	113	97	23	1		234	1.888	2.122	1.909
Extremadura	218	214	59	7		498	5.231	5.729	5.255
A Coruña	223	288	79	2		592	5.683	6.275	5.662
Lugo	83	78	25	1		187	1.643	1.830	1.662
Ourense	52	39	12	1		104	1.643	1.747	1.600
Pontevedra	137	164	73	3		377	5.675	6.052	5.506
Galicia	495	569	189	7		1.260	14.644	15.904	14.430
Comunidad de Madrid	1.111	930	262	29		2.332	42.598	44.930	41.542
Región de Murcia	368	365	87	12	1	833	10.325	11.158	10.152
Comunidad Foral de Navarra	135	120	48	5	1	309	2.505	2.814	2.579
Araba/Álava							105	105	97
Gipuzkoa							146	146	138
Bizkaia							322	322	290
País Vasco (1)							573	573	525
La Rioja	57	47	41	2		147	1.698	1.845	1.680
Ceuta	11	11	11			33	521	554	527
Melilla	16	13	3	1		33	647	680	650
TOTAL	8.386	7.790	2.269	246	9	18.700	244.585	263.285	239.702

(1) Los casos inactivos de Cataluña y el País Vasco reflejan el número de víctimas que, estando recogidas en el Sistema VioGén (en otra parte del territorio nacional) residen en alguna de estas dos Comunidades Autónomas.

CASOS DE VIOLENCIA DE GÉNERO DISTRIBUCIÓN TERRITORIAL

(Datos a 31/07/2022)

País nacimiento víctima: Todos los países

Edad víctima: 65 o más años

Sistema de Seguimiento Integral en los casos de Violencia de Género (Sistema VioGén)									
COMUNIDAD AUTÓNOMA / PROVINCIA	NIVEL DE RIESGO (Casos activos)					CASOS			VÍCTIMAS
	No apreciado	Bajo	Medio	Alto	Extremo	ACTIVOS	INACTIVOS	TOTAL	
Almería	23	12	9			44	701	745	732
Cádiz	45	31	5	1		82	1.318	1.400	1.380
Córdoba	20	19	3			42	603	645	640
Granada	21	18	11			50	1.120	1.170	1.156
Huelva	14	11	2			27	407	434	432
Jaén	25	14	4			43	626	669	658
Málaga	43	25	8			76	1.713	1.789	1.760
Sevilla	46	33	6	1		86	1.577	1.663	1.647
Andalucía	237	163	48	2		450	8.065	8.515	8.405
Huesca	1					1	97	98	96
Teruel	1	1	1			3	70	73	73
Zaragoza	17	6	1	1		25	675	700	687
Aragón	19	7	2	1		29	842	871	856
Principado de Asturias	29	18	2	1		50	1.215	1.265	1.253
Illes Balears	18	22	10	1		51	1.110	1.161	1.140
Las Palmas	27	19	1	1		48	1.317	1.365	1.340
Santa Cruz de Tenerife	30	18	8			56	1.410	1.466	1.426
Canarias	57	37	9	1		104	2.727	2.831	2.766
Cantabria	6	11	3			20	491	511	505
Ávila	3	5	2			10	118	128	126
Burgos	10	7				17	216	233	230
León	16	4		1		21	397	418	405
Palencia	6	3				9	108	117	116
Salamanca	3	1	1			5	282	287	285
Segovia	3	7		1		11	97	108	108
Soria	4					4	53	57	57
Valladolid	16	2				18	475	493	488
Zamora	2	3				5	155	160	160
Castilla y León	63	32	3	2		100	1.901	2.001	1.975
Albacete	8	4				12	303	315	311
Ciudad Real	13	5	1			19	426	445	439
Cuenca	7	3	1			11	123	134	134
Guadalajara	5	6				11	156	167	165
Toledo	21	5	5	1		32	438	470	467
Castilla-La Mancha	54	23	7	1		85	1.446	1.531	1.516
Barcelona							178	178	178
Girona							20	20	20
Lleida							8	8	8
Tarragona							181	181	180
Cataluña (1)							387	387	386
Alicante/Alacant	41	44	9			94	2.296	2.390	2.339
Castellón/Castelló	14	20	5			39	441	480	472
Valencia/València	47	24	8	1		80	2.151	2.231	2.196
Comunitat Valenciana	102	88	22	1		213	4.888	5.101	5.007
Badajoz	10	12	6			28	501	529	520
Cáceres	17	5	1			23	334	357	351
Extremadura	27	17	7			51	835	886	871
A Coruña	47	30	4	1		82	1.166	1.248	1.235
Lugo	12	5	1			18	404	422	412
Ourense	6	4				10	367	377	373
Pontevedra	22	16	9	1		48	1.177	1.225	1.205
Galicia	87	55	14	2		158	3.114	3.272	3.225
Comunidad de Madrid	108	48	16			172	4.754	4.926	4.856
Región de Murcia	22	19	6			47	1.109	1.156	1.132
Comunidad Foral de Navarra	10	5	1			16	263	279	276
Araba/Álava							13	13	13
Gipuzkoa							14	14	14
Bizkaia							44	44	44
País Vasco (1)							71	71	71
La Rioja	9	2	1			12	180	192	192
Ceuta	1		2			3	51	54	54
Melilla	1					1	53	54	53
TOTAL	850	547	153	12		1.562	33.502	35.064	34.539

(1) Los casos inactivos de Cataluña y el País Vasco reflejan el número de víctimas que, estando recogidas en el Sistema VioGén (en otra parte del territorio nacional), en la actualidad residen en alguna de estas dos Comunidades Autónomas.

CASOS DE VIOLENCIA DE GÉNERO DISTRIBUCIÓN TERRITORIAL

(Datos a 31/07/2022)

País nacimiento víctima: Todos los países

Edad víctima: Todas las edades

Sistema de Seguimiento Integral en los casos de Violencia de Género (Sistema VioGén)									
COMUNIDAD AUTÓNOMA / PROVINCIA	NIVEL DE RIESGO (Casos activos)					CASOS			VÍCTIMAS
	No apreciado	Bajo	Medio	Alto	Extremo	ACTIVOS	INACTIVOS	TOTAL	
Almería	1.188	1.057	310	14	1	2.570	15.264	17.834	15.958
Cádiz	1.467	1.565	398	44	3	3.477	22.122	25.599	22.668
Córdoba	623	701	256	25		1.605	9.695	11.300	10.069
Granada	630	813	357	37		1.837	15.500	17.337	15.631
Huelva	681	528	147	21	1	1.378	9.402	10.780	9.732
Jaén	553	671	249	13		1.486	8.390	9.876	8.914
Málaga	1.758	1.449	372	41		3.620	31.582	35.202	31.482
Sevilla	1.804	1.764	484	83		4.135	30.001	34.136	30.744
Andalucía	8.704	8.548	2.573	278	5	20.108	141.956	162.064	145.198
Huesca	158	162	33	6		359	2.456	2.815	2.540
Teruel	50	64	42	1		157	1.307	1.464	1.317
Zaragoza	564	561	113	18		1.256	14.747	16.003	14.394
Aragón	772	787	188	25		1.772	18.510	20.282	18.251
Principado de Asturias	772	619	167	20	1	1.579	14.856	16.435	14.411
Illes Balears	1.253	1.368	606	79	2	3.308	27.408	30.716	27.266
Las Palmas	1.062	1.039	179	25		2.305	25.137	27.442	24.421
Santa Cruz de Tenerife	857	1.124	436	33		2.450	22.991	25.441	22.562
Canarias	1.919	2.163	615	58		4.755	48.128	52.883	46.983
Cantabria	413	390	167	24	2	996	7.332	8.328	7.525
Ávila	102	138	32	2		274	1.920	2.194	1.960
Burgos	300	330	96	5	1	732	4.403	5.135	4.558
León	317	260	85	7	1	670	5.424	6.094	5.412
Palencia	78	120	53	3		254	1.695	1.949	1.786
Salamanca	166	136	30	3		335	3.617	3.952	3.605
Segovia	26	171	67	9		273	1.814	2.087	1.912
Soria	107	37	4			148	1.061	1.209	1.112
Valladolid	340	228	27	7		602	6.547	7.149	6.447
Zamora	62	58	31	5		156	1.943	2.099	1.886
Castilla y León	1.498	1.478	425	41	2	3.444	28.424	31.868	28.678
Albacete	545	203	34	6		788	5.569	6.357	5.691
Ciudad Real	375	397	97	16		885	7.441	8.326	7.438
Cuenca	283	123	23	3		432	2.441	2.873	2.549
Guadalajara	248	214	64	5		531	4.051	4.582	4.143
Toledo	771	590	197	24		1.582	9.616	11.198	10.002
Castilla-La Mancha	2.222	1.527	415	54		4.218	29.118	33.336	29.823
Barcelona							4.773	4.773	4.289
Girona							646	646	539
Lleida							546	546	468
Tarragona							2.607	2.607	2.475
Cataluña (1)							8.572	8.572	7.771
Alicante/Alacant	1.767	1.819	665	100	3	4.354	38.220	42.574	37.508
Castellón/Castelló	645	870	358	24	3	1.900	8.825	10.725	9.520
Valencia/València	2.208	2.284	592	103	3	5.190	44.829	50.019	43.644
Comunitat Valenciana	4.620	4.973	1.615	227	9	11.444	91.874	103.318	90.672
Badajoz	342	483	172	16		1.013	8.116	9.129	8.262
Cáceres	338	328	82	6		754	4.308	5.062	4.552
Extremadura	680	811	254	22		1.767	12.424	14.191	12.814
A Coruña	710	930	266	27		1.933	12.965	14.898	13.411
Lugo	243	273	74	8		598	3.976	4.574	4.102
Ourense	179	133	53	9		374	4.000	4.374	3.894
Pontevedra	488	611	238	12		1.349	13.483	14.832	13.265
Galicia	1.620	1.947	631	56		4.254	34.424	38.678	34.672
Comunidad de Madrid	4.669	3.717	1.112	146	3	9.647	109.884	119.531	108.685
Región de Murcia	1.571	1.641	534	63	4	3.813	27.380	31.193	27.852
Comunidad Foral de Navarra	539	524	203	25	2	1.293	6.967	8.260	7.523
Araba/Álava							331	331	312
Gipuzkoa							431	431	400
Bizkaia							946	946	859
País Vasco (1)							1.708	1.708	1.571
La Rioja	232	205	175	18		630	4.556	5.186	4.640
Ceuta	35	77	40	2		154	1.693	1.847	1.702
Melilla	73	80	23	3		179	2.018	2.197	2.056
TOTAL	31.592	30.855	9.743	1.141	30	73.361	617.232	690.593	618.093
							CASOS BAJA	710	
							CASOS EXTRANJERO	10.412	
							TOTAL CASOS	701.715	

Casos Mossos d'Esquadra enviados (vía servicios web) desde Cataluña

84.058

(1) Los casos inactivos de Cataluña y el País Vasco reflejan el número de víctimas que, estando recogidas en el Sistema VioGén (en otra parte del territorio nacional), en la actualidad residen en alguna de estas dos Comunidades Autónomas.

CASOS DE VIOLENCIA DE GÉNERO DISTRIBUCIÓN POR CUERPOS POLICIALES
 (Datos a 31/07/2022)

Sistema de Seguimiento Integral en los casos de Violencia de Género (Sistema VioGén)									
INSTITUCIONES	NIVEL DE RIESGO (Casos activos)					CASOS			VÍCTIMAS
	No apreciado	Bajo	Medio	Alto	Extremo	ACTIVOS	INACTIVOS	TOTAL	
Cuerpo Nacional de Policía	11.850	12.020	2.870	476	12	27.228	326.262	353.490	316.478
Guardia Civil	11.321	12.763	5.457	550	15	30.106	220.452	250.558	226.642
Ertzaintza (1)							1.708	1.708	1.571
Mossos d' Esquadra (1)							8.572	8.572	7.771
Policía Foral Navarra	153	139	73	8		373	1.959	2.332	2.110
U.A. de Galicia	108	156	16			280	1.317	1.597	1.340
PL Andalucía	2.430	1.395	259	13	1	4.098	12.222	16.320	13.994
PL Aragón	20	4				24	37	61	53
PL Asturias	220	188	47	6		461	2.735	3.196	2.693
PL Illes Balears	162	175	45	1		383	2.160	2.543	2.180
PL Canarias	244	182	20	1		447	793	1.240	999
PL Cantabria	96	55	11	5		167	604	771	672
PL Castilla y León	412	282	32	4		730	1.531	2.261	1.832
PL Castilla-La Mancha	181	69	5			255	612	867	747
PL Cataluña									
PL Comunitat Valenciana	1.671	1.489	319	27		3.506	12.122	15.628	13.035
PL Extremadura	19	5				24	17	41	37
PL Galicia	247	155	40	2		444	1.453	1.897	1.576
PL Madrid	1.681	1.183	363	34	2	3.263	19.509	22.772	20.223
PL Murcia	401	258	37	1		697	256	953	819
PL Navarra	278	217	21	2		518	1.487	2.005	1.776
PL País Vasco									
PL La Rioja	50	24	125	11		210	648	858	725
PL Ceuta	32	72				104	607	711	626
PL Melilla	16	24	3			43	169	212	194
TOTAL	31.592	30.855	9.743	1.141	30	73.361	617.232	690.593	618.093
							CASOS BAJA	710	
							CASOS EXTRANJERO	10.412	
							TOTAL CASOS	701.715	

Casos Mossos d'Esquadra enviados (vía servicios web) desde Cataluña

84.058

(1) Los casos inactivos de Cataluña y el País Vasco reflejan el número de víctimas que, estando recogidas en el Sistema VioGén (en otra parte del territorio nacional), en la actualidad residen en alguna de estas dos Comunidades Autónomas.




CASOS ACTIVOS CON MENORES EN SITUACIÓN DE VULNERABILIDAD, MENORES EN SITUACIÓN DE RIESGO Y CASOS DE ESPECIAL RELEVANCIA POR NIVELES DE RIESGO

(Datos a 31/07/2022)


Sistema de Seguimiento Integral en los casos de Violencia de Género (Sistema VioGén)

COMUNIDAD AUTÓNOMA / PROVINCIA	TOTAL CASOS ACTIVOS	CASOS ACTIVOS VALORADOS CONFORME NUEVO PROTOCOLO-INSTRUCCIÓN 4/2019-(13/03/2019)															
		TOTAL CASOS CONFORME INSTRUCCIÓN 4/2019	CASOS CON MENORES A CARGO DE LA VÍCTIMA	CASOS CON MENORES EN SITUACIÓN DE VULNERABILIDAD					TOTAL	CASOS CON MENORES EN SITUACIÓN DE RIESGO				CASOS DE ESPECIAL RELEVANCIA			
				NO APRECIADO	BAJO	MEDIO	ALTO	EXTREMO		MEDIO	ALTO	EXTREMO	TOTAL	MEDIO	ALTO	EXTREMO	TOTAL
Almería	2.570	2.237	1.282	130	106	42	1	279	18	2		20	195	14	1	210	
Cádiz	3.477	2.973	1.748	137	150	40	5	333	30	4	1	35	227	40	3	270	
Córdoba	1.605	1.432	849	85	86	31	7	209	30			30	160	21		181	
Granada	1.837	1.681	1.010	74	96	49	8	227	22	5		27	212	35		247	
Huelva	1.378	1.197	665	73	64	13	6	156	12	1		13	90	20	1	111	
Jaén	1.486	1.199	698	57	74	30	1	162	30	3		33	157	12		169	
Málaga	3.620	3.017	1.672	154	145	28	3	330	36	2		38	251	36		287	
Sevilla	4.135	3.552	2.151	184	202	49	11	446	35	7		42	309	81		390	
Andalucía	20.108	17.288	10.075	894	923	282	42	2.142	213	24	1	238	1.601	259	5	1.865	
Huesca	359	323	162	21	24	3	1	49	3	1		4	20	5		25	
Teruel	157	139	72	7	5	6		18	1			1	20	1		21	
Zaragoza	1.256	1.133	550	58	68	15	1	142	8	1		9	54	17		71	
Aragón	1.772	1.595	784	86	97	24	2	209	12	2		14	94	23		117	
Principado de Asturias	1.579	1.403	719	90	71	21	2	185	13	1		14	102	20	1	123	
Illes Balears	3.308	2.976	1.535	116	157	54	10	337	62	10		72	437	70	2	509	
Las Palmas	2.305	2.106	1.160	129	116	25	2	272	12	1		13	111	25		136	
Santa Cruz de Tenerife	2.450	2.229	1.256	113	142	47	4	306	33	2		35	249	30		279	
Canarias	4.755	4.335	2.416	242	258	72	6	578	45	3		48	360	55		415	
Cantabria	996	893	462	42	30	22	3	98	11	2		13	112	22	2	136	
Ávila	274	245	140	11	13	4		28	3	1		4	13	2		15	
Burgos	732	644	344	32	28	9	1	70	10		1	11	66	5	1	72	
León	670	582	289	24	25	10	1	60	5			5	44	7	1	52	
Palencia	254	214	117	10	11	6		27	3			3	26	3		29	
Salamanca	335	302	146	23	14	5		42	1			1	23	3		26	
Segovia	273	237	141	2	24	9	1	36	4	1		5	42	9		51	
Soria	148	125	65	17	2	1		20					2			2	
Valladolid	602	539	264	31	18	4	1	54		1		1	16	7		23	
Zamora	156	143	72	7	7	4		18	1			1	15	5		20	
Castilla y León	3.444	3.031	1.578	157	142	52	4	355	27	3	1	31	247	41	2	290	
Albacete	788	643	367	46	20	4	1	71	1			1	16	5		21	
Ciudad Real	885	785	460	35	30	9	1	75	6	2		8	61	14		75	
Cuenca	432	343	178	14	10	2	2	28					14	3		17	
Guadalajara	531	455	251	33	25	6		64	3			3	38	5		43	
Toledo	1.582	1.321	826	100	83	24	1	208	20	1		21	123	24		147	
Castilla-La Mancha	4.218	3.547	2.082	228	168	45	5	446	30	3		33	252	51		303	
Alicante/Alacant	4.354	3.849	2.079	186	176	58	15	435	42	12	1	55	474	91	3	568	
Castellón/Castelló	1.900	1.674	926	79	105	43	4	231	30	3	1	34	236	23	3	262	
Valencia/València	5.190	4.543	2.391	242	267	66	12	587	41	3	1	45	398	97	3	498	
Comunitat Valenciana	11.444	10.066	5.396	507	548	167	31	1.253	113	18	3	134	1.108	211	9	1.328	
Badajoz	1.013	914	544	43	67	25	3	138	8	1		9	96	14		110	
Cáceres	754	586	319	36	32	11	1	80	4	2		6	43	5		48	
Extremadura	1.767	1.500	863	79	99	36	4	218	12	3		15	139	19		158	
A Coruña	1.933	1.580	751	55	87	23	2	167	24	1		25	171	25		196	
Lugo	598	470	246	19	32	9	1	61	4	1		5	47	6		53	
Ourense	374	331	139	15	13	5	1	34	3	2		5	30	9		39	
Pontevedra	1.349	1.183	585	50	70	24	2	146	20	1		21	161	12		173	
Galicia	4.254	3.564	1.721	139	202	61	6	408	51	5		56	409	52		461	
Comunidad de Madrid	9.647	8.200	4.190	421	428	148	12	1.010	104	16		120	687	133	3	823	
Región de Murcia	3.813	3.465	2.017	171	168	73	10	423	38	5	1	44	300	52	3	355	
Comunidad Foral de Navarra	1.293	1.106	611	54	49	25	7	135	20	1		21	128	23	2	153	
La Rioja	630	551	305	19	18	22		59	8			8	90	16		106	
Ceuta	154	141	93	3	13	5		21	4			4	29	2		31	
Melilla	179	171	122	8	12	6	2	28	2			2	15	3		18	
TOTAL	73.361	63.832	34.969	3.256	3.383	1.115	146	5	7.905	765	96	6	867	6.110	1.052	29	7.191

VALORADOS CONFORME NUEVO PROTOCOLO-INSTRUCCIÓN 4/2019 (13/03/2019)- DE ESPECIAL RELEVANCIA, CON MENORES A CARGO DE LA VÍCTIMA Y EN SITUACIÓN DE VULNERABILIDAD O EN RIESGO
 (Datos acumulados de Casos que en el periodo desde el 13/03/2019 hasta el 31/07/2022 han estado en alguna de las siguientes situaciones)


Sistema de Seguimiento Integral en los casos de Violencia de Género (Sistema VioGén)			
COMUNIDAD AUTÓNOMA / PROVINCIA	CASOS ACTIVOS VALORADOS CONFORME NUEVO PROTOCOLO-INSTRUCCIÓN 4/2019 (13/03/2019)		
	CASOS DE ESPECIAL RELEVANCIA 	CASOS CON MENORES EN SITUACION DE VULNERABILIDAD 	CASOS CON MENORES EN SITUACION DE RIESGO 
	TOTAL	TOTAL	TOTAL
Almería	915	279	88
Cádiz	1.178	333	118
Córdoba	622	209	83
Granada	708	227	66
Huelva	504	156	44
Jaén	542	162	74
Málaga	1.271	330	142
Sevilla	1.536	446	172
Andalucía	7.276	2.142	787
Huesca	121	49	13
Teruel	53	18	2
Zaragoza	393	142	35
Aragón	567	209	50
Principado de Asturias	604	185	58
Illes Balears	1.459	337	171
Las Palmas	714	272	72
Santa Cruz de Tenerife	831	306	97
Canarias	1.545	578	169
Cantabria	373	98	39
Ávila	82	28	10
Burgos	264	70	45
León	209	60	12
Palencia	67	27	5
Salamanca	105	42	7
Segovia	115	36	12
Soria	37	20	5
Valladolid	166	54	9
Zamora	51	18	5
Castilla y León	1.096	355	110
Albacete	172	71	16
Ciudad Real	284	75	36
Cuenca	83	28	4
Guadalajara	170	64	16
Toledo	505	208	64
Castilla-La Mancha	1.214	446	136
Alicante/Alacant	1.843	435	200
Castellón/Castelló	791	231	88
Valencia/València	2.003	587	198
Comunitat Valenciana	4.637	1.253	486
Badajoz	350	138	42
Cáceres	236	80	31
Extremadura	586	218	73
A Coruña	630	167	55
Lugo	180	61	18
Ourense	136	34	14
Pontevedra	528	146	59
Galicia	1.474	408	146
Comunidad de Madrid	3.309	1.010	401
Región de Murcia	1.239	423	115
Comunidad Foral de Navarra	418	135	38
La Rioja	224	59	18
Ceuta	66	21	8
Melilla	67	28	4
TOTAL	26.154	7.905	2.809

CASOS ACTIVOS DE ESPECIAL RELEVANCIA POR NIVELES DE RIESGO
(Datos acumulados desde el 13/03/2019 hasta el 31/07/2022)

Sistema de Seguimiento Integral en los casos de Violencia de Género (Sistema VioGén)				
COMUNIDAD AUTÓNOMA / PROVINCIA	CASOS ACTIVOS VALORADOS CONFORME NUEVO PROTOCOLO-INSTRUCCIÓN 4/2019 (13/03/2019)			
	CASOS DE ESPECIAL RELEVANCIA 			
	MEDIO	ALTO	EXTREMO	TOTAL
Almería	202	619	94	915
Cádiz	291	741	146	1.178
Córdoba	133	390	99	622
Granada	122	490	96	708
Huelva	109	340	55	504
Jaén	128	341	73	542
Málaga	273	844	154	1.271
Sevilla	319	990	227	1.536
Andalucía	1.577	4.755	944	7.276
Huesca	35	72	14	121
Teruel	18	32	3	53
Zaragoza	82	251	60	393
Aragón	135	355	77	567
Principado de Asturias	159	367	78	604
Illes Balears	267	974	218	1.459
Las Palmas	181	457	76	714
Santa Cruz de Tenerife	196	566	69	831
Canarias	377	1.023	145	1.545
Cantabria	78	242	53	373
Ávila	23	51	8	82
Burgos	64	169	31	264
León	50	143	16	209
Palencia	20	44	3	67
Salamanca	37	56	12	105
Segovia	16	88	11	115
Soria	12	21	4	37
Valladolid	48	96	22	166
Zamora	12	34	5	51
Castilla y León	282	702	112	1.096
Albacete	54	105	13	172
Ciudad Real	61	196	27	284
Cuenca	31	49	3	83
Guadalajara	40	115	15	170
Toledo	137	312	56	505
Castilla-La Mancha	323	777	114	1.214
Alicante/Alacant	415	1.213	215	1.843
Castellón/Castelló	177	512	102	791
Valencia/València	413	1.328	262	2.003
Comunitat Valenciana	1.005	3.053	579	4.637
Badajoz	82	230	38	350
Cáceres	68	143	25	236
Extremadura	150	373	63	586
A Coruña	176	400	54	630
Lugo	45	115	20	180
Ourense	35	86	15	136
Pontevedra	137	346	45	528
Galicia	393	947	134	1.474
Comunidad de Madrid	729	2.096	484	3.309
Región de Murcia	342	803	94	1.239
Comunidad Foral de Navarra	98	281	39	418
La Rioja	59	158	7	224
Ceuta	16	41	9	66
Melilla	11	50	6	67
TOTAL	6.001	16.997	3.156	26.154


CASOS ACTIVOS CON MENORES EN SITUACIÓN DE VULNERABILIDAD POR NIVELES DE RIESGO
(Datos acumulados desde el 13/03/2019 hasta el 31/07/2022)

Sistema de Seguimiento Integral en los casos de Violencia de Género (Sistema VioGén)

COMUNIDAD AUTÓNOMA / PROVINCIA	CASOS ACTIVOS VALORADOS CONFORME NUEVO PROTOCOLO-INSTRUCCIÓN 4/2019 (13/03/2019)					
	CASOS CON MENORES EN SITUACIÓN DE VULNERABILIDAD 					
	NO APRECIADO	BAJO	MEDIO	ALTO	EXTREMO	TOTAL
Almería	9	69	94	96	11	279
Cádiz	17	77	125	92	22	333
Córdoba	7	54	74	61	13	209
Granada	10	44	77	80	16	227
Huelva	5	38	57	49	7	156
Jaén	2	39	64	44	13	162
Málaga	17	86	108	97	22	330
Sevilla	30	105	152	134	25	446
Andalucía	97	512	751	653	129	2.142
Huesca	1	21	15	12		49
Teruel	2	4	8	4		18
Zaragoza	8	42	40	43	9	142
Aragón	11	67	63	59	9	209
Principado de Asturias	13	49	70	44	9	185
Illes Balears	18	72	101	122	24	337
Las Palmas	27	85	82	65	13	272
Santa Cruz de Tenerife	26	94	95	83	8	306
Canarias	53	179	177	148	21	578
Cantabria	3	17	34	33	11	98
Ávila		6	11	11		28
Burgos	6	20	21	19	4	70
León	2	19	24	15		60
Palencia	2	6	14	5		27
Salamanca	2	16	16	7	1	42
Segovia	2	12	14	7	1	36
Soria	5	6	3	5	1	20
Valladolid	4	16	15	16	3	54
Zamora	2	6	6	4		18
Castilla y León	25	107	124	89	10	355
Albacete	6	25	24	14	2	71
Ciudad Real	6	27	21	19	2	75
Cuenca	2	10	7	8	1	28
Guadalajara	1	16	27	16	4	64
Toledo	12	62	68	54	12	208
Castilla-La Mancha	27	140	147	111	21	446
Alicante/Alacant	20	98	152	138	27	435
Castellón/Castelló	7	52	89	71	12	231
Valencia/València	36	145	192	178	36	587
Comunitat Valenciana	63	295	433	387	75	1.253
Badajoz	9	39	46	36	8	138
Cáceres		27	30	18	5	80
Extremadura	9	66	76	54	13	218
A Coruña	10	48	62	41	6	167
Lugo	3	14	22	17	5	61
Ourense	2	9	13	7	3	34
Pontevedra	14	32	49	46	5	146
Galicia	29	103	146	111	19	408
Comunidad de Madrid	53	254	319	311	73	1.010
Región de Murcia	19	106	159	131	8	423
Comunidad Foral de Navarra	7	30	54	41	3	135
La Rioja	4	12	26	17		59
Ceuta	2	5	9	4	1	21
Melilla	1	3	5	18	1	28
TOTAL	434	2.017	2.694	2.333	427	7.905

CASOS ACTIVOS CON MENORES EN SITUACION DE RIESGO POR NIVELES DE RIESGO
 (Datos acumulados desde el 13/03/2019 hasta el 31/07/2022)

Sistema de Seguimiento Integral en los casos de Violencia de Género (Sistema VioGén)

COMUNIDAD AUTÓNOMA / PROVINCIA	CASOS ACTIVOS VALORADOS CONFORME NUEVO PROTOCOLO-INSTRUCCIÓN 4/2019 (13/03/2019)			
	CASOS CON MENORES EN SITUACION DE RIESGO 			
	MEDIO	ALTO	EXTREMO	TOTAL
Almería	13	62	13	88
Cádiz	18	82	18	118
Córdoba	8	48	27	83
Granada	9	41	16	66
Huelva	7	29	8	44
Jaén	8	52	14	74
Málaga	13	91	38	142
Sevilla	21	107	44	172
Andalucía	97	512	178	787
Huesca	1	8	4	13
Teruel		1	1	2
Zaragoza	4	18	13	35
Aragón	5	27	18	50
Principado de Asturias	8	43	7	58
Illes Balears	22	109	40	171
Las Palmas	8	50	14	72
Santa Cruz de Tenerife	17	66	14	97
Canarias	25	116	28	169
Cantabria	7	25	7	39
Ávila	1	6	3	10
Burgos	5	33	7	45
León	1	9	2	12
Palencia		5		5
Salamanca	1	6		7
Segovia		11	1	12
Soria		4	1	5
Valladolid	1	6	2	9
Zamora	2	2	1	5
Castilla y León	11	82	17	110
Albacete	1	12	3	16
Ciudad Real	5	29	2	36
Cuenca	2	2		4
Guadalajara	4	10	2	16
Toledo	10	42	12	64
Castilla-La Mancha	22	95	19	136
Alicante/Alacant	24	131	45	200
Castellón/Castelló	7	59	22	88
Valencia/València	26	134	38	198
Comunitat Valenciana	57	324	105	486
Badajoz	8	27	7	42
Cáceres	7	18	6	31
Extremadura	15	45	13	73
A Coruña	14	30	11	55
Lugo	5	10	3	18
Ourense	4	7	3	14
Pontevedra	8	43	8	59
Galicia	31	90	25	146
Comunidad de Madrid	46	260	95	401
Región de Murcia	13	78	24	115
Comunidad Foral de Navarra	9	21	8	38
La Rioja	1	16	1	18
Ceuta	1	6	1	8
Melilla		4		4
TOTAL	370	1.853	586	2.809